







<https://magis.liceojavier.edu.gt>  
Inscripción Cursos Magis I unidad  
Viernes 23 de enero.


## Cursos Magis I unidad – día Lunes


 <b>Matemática</b>	Nombre del Curso	Lugar
	<b>Refuerzo de Matemática</b> Leonardo Rosales	<b>Aula I Curso “A”</b>
	Descripción	Materiales
	Refuerzo para fortalecer tus bases matemáticas para mejorar tu desempeño en la clase.	Estuche, laptop, cuaderno de trabajo


 <b>Matemática</b>	Nombre del Curso	Lugar
	<b>Ajedrez</b> Argentina Quan	<b>Aula I Curso “B”</b>
	Descripción	Materiales
	Conoce de técnicas, estrategias y desarrolla tu pensamiento lógico, imaginación espacial y resolución de problemas a través del Ajedrez	Estuche, laptop, cuaderno de trabajo


 <b>Sociales</b>	Nombre del Curso	Lugar
	<b>Stop Motion e Inteligencia Artificial</b> Edwin García	<b>Aula I Curso “C”</b>
	Descripción	Materiales
	El stop motion es una técnica y su objetivo es: que los estudiantes aprendan a crear una animación en stop motion apoyándose en herramientas básicas de IA (por ejemplo, para generar ideas, fondos o sonidos).	Dispositivo y cargador






 <b>Sociales</b>	Nombre del Curso	Lugar
	<b>Papel en movimiento</b> Julio Roca	<b>Aula I Curso “D”</b>
	Descripción	Materiales
	El origami fomenta la concentración, la creatividad y la motricidad, fortaleciendo la paciencia y el trabajo en equipo. A través de figuras básicas, diseños en movimiento, origami simbólico y modular, los estudiantes desarrollan expresión artística, pensamiento lógico y reflexión personal.	Hojas de colores de 80 gramos, tamaño carta u oficio.


 <b>Ciencias Naturales</b>	Nombre del Curso		Lugar
	<b>“fotografía para la divulgación científica”</b>		<b>Aula II Curso “A”</b>
	Moisés Mazariegos		
	Descripción		Materiales
	Aprenderás a crear coloridos diseños con lustrinas de colores sobre malla plástica, una técnica divertida que te permite formar figuras, patrones y decoraciones únicas. Usaremos materiales fáciles de manejar para que puedas desarrollar tu creatividad y tu habilidad, mientras elaboras un estuche o cosmetiquera por ti mismo. ¡Descubrirás cómo unos simples hilos pueden convertirse en verdaderas obras de arte!		Una malla plástica de cuadros medianos, Dos agujas capoteras sin punta, Varias lustrinas de colores alegres (mínimo 8 colores), Tijeras

 <b>Inglés</b>	Nombre del Curso		Lugar
	<b>INTERNATIONAL CUISINE ADVENTURES</b>		<b>Aula II Curso “B”</b>
	Ilsie Castillo		
	Descripción		Materiales
	Prepares international dishes using English to communicate in the kitchen while learning about different cultures. Prepara platillos internacionales utilizando el inglés como medio de comunicación en la cocina mientras aprendes sobre diferentes culturas.		Tus docentes te indicarán qué platillos e ingredientes necesitas traer.

 <b>Inglés</b>	Nombre del Curso		Lugar
	<b>Bolster Up - Secondary level</b>		<b>Aula II Curso “C”</b>
	Lourdes López		
	Descripción		Materiales
	Improve your English level through meaningful activities. Mejora tu nivel de inglés a través de actividades significativas.		Hojas con líneas, estuche y dispositivo (computadora).

 <b>Ciencias Naturales</b>	Nombre del Curso		Lugar
	<b>APRENDER A APRENDER: Estrategias para Asimilar y Organizar. Organizo para aprender</b>		<b>Aula III Curso “A”</b>
	Ericka Rodas		
	Descripción		Materiales
	Aprenderemos estrategias de aprendizaje efectivas aplicables a cualquier materia. Aprenderás a construir organizadores gráficos funcionales (resúmenes, tablas, mapas conceptuales, diagramas, etc.) para identificar, sintetizar y organizar conceptos clave, para favorecer así, una mejor asimilación y comprensión del conocimiento.		Computadora, Folder con gancho y hojas, Estuche completo.

 <b>Orientación Psicosocial</b>	<b>Nombre del Curso</b>		<b>Lugar</b>
	<b>Bitácora del sentir</b> Ricardo Martínez		<b>Aula III Curso "B"</b>
	<b>Descripción</b> Descubre un espacio para explorar tu mundo interior a través del arte. En este electivo crearás mándalas que reflejen tus emociones, combinando forma y color para expresar quién eres. Un momento para conectar contigo, gestionar tu ánimo y transformar tus sentimientos en belleza.		<b>Materiales</b> Cuaderno con hojas en blanco (preferiblemente) Estuche Acuarelas Compás Marcadores
 <b>Tecnología</b>	<b>Nombre del Curso</b>		<b>Lugar</b>
	<b>EV3lución</b> Mario Barrios		<b>Aula Maker</b>
	<b>Descripción</b> Todo empieza con una caja llena de posibilidades. Lo que parece simple, pronto se convierte en movimiento, reacción y decisiones que tú controlas. Tu ingenio será la clave para que algo cobre vida... y te responda.		<b>Materiales</b> Laptop
 <b>Arte</b>	<b>Nombre del Curso</b>		<b>Lugar</b>
	<b>Plástica 26</b> Juan Luis Rodas		<b>Arte 2</b>
	<b>Descripción</b> Es la capacidad de captar el mundo desde la propia sensibilidad, desarrollar asombro y apreciar la bondad y la belleza para recrearlas, expresarlas y transformar creativamente el entorno. Se desarrolla al percibir, contemplar, cuidar y disfrutar la naturaleza y la producción cultural local y universal.		<b>Materiales</b> Laptop o Tablet. 1a caja de cereal grande. Revistas para recortes. Servilletas de papel. Goma blanca. Pinceles gruesos. Tijera mediana. Compás en buen estado. Regla graduada de 30 cms. Marcadores de agua. Crayones de madera. Pliego de papel arcoíris color libre. Marcador color negro "mediano" marcador Sharpie y un marcador "punta redonda" color negro Faber Castell.
 <b>Arte</b>	<b>Nombre del Curso</b>		<b>Lugar</b>
	<b>BordArte (Arte Textil)</b> Marta Morejón		<b>Salón Escultura</b>
	<b>Descripción</b> Aprenderás la técnica del bordado sobre tela usando hilo, aguja y otros materiales. Este arte estimula la creatividad y la paciencia, además de ser una forma relajante de expresarte. Crearás diseños únicos para decorar o regalar		<b>Materiales</b> Tela tipo manta, lona, entre otras. · Bastidor de bordado (de madera o plástico, tamaño mediano) · Hilos de bordar varios colores (Lustrina) · Aguja para bordar (punta redonda o mediana)
 <b>Deportes</b>	<b>Nombre del Curso</b>		<b>Lugar</b>
	<b>Natación</b> Edgar Siliezar		<b>Piscina</b>
	<b>Descripción</b> Realización de ejercicios		<b>Materiales</b> Implementos de natación (gorro, calzoneta de lycra, lentes y kit de higiene)

 <b>Comunicación y Lenguaje</b>	<b>Nombre del Curso</b>		<b>Lugar</b>
	<b>#ConectaTuVoz</b>		<b>Salón de Espejos</b>
	Juan Luis Jocon		
	<b>Descripción</b>		<b>Materiales</b>
	<p>#Conectatuvoz es un espacio creativo donde los estudiantes desarrollan la escritura madura, el pensamiento crítico y el trabajo en equipo mediante la creación de un periódico digital. Se forman como comunicadores activos que redactan, investigan y diseñan con responsabilidad, integrando recursos visuales y digitales para expresar ideas con claridad, verdad y estilo.</p>		- Computadora - Libreta de apuntes - Audífonos



<https://magis.liceojavier.edu.gt>






**Inscripción Cursos Magis I unidad**


**Viernes 23 de enero.**





<https://magis.liceojavier.edu.gt>  
Inscripción Cursos Magis I unidad  
Viernes 23 de enero.


## Cursos Magis I unidad - día Miércoles


 <b>Matemática</b>	Nombre del Curso		Lugar
	<b>Olimpiadas de Matemática</b> Adriana Corado		Aula I Curso "A"
	Descripción		Materiales
	Desarrolla tus habilidades y profundiza tus conocimientos en el campo de la matemática a través de la resolución de problemas interesantes.		Laptop, estuche y cuaderno de trabajo
 <b>Matemática</b>	Nombre del Curso		Lugar
	<b>Ajedrez</b> Argentina Quan		Aula I Curso "B"
	Descripción		Materiales
	Conoce de técnicas, estrategias y desarrolla tu pensamiento lógico, imaginación espacial y resolución de problemas a través del Ajedrez		laptop, estuche y cuaderno de trabajo
 <b>Ciencias Naturales</b>	Nombre del Curso		Lugar
	<b>Arte y Ciencia de las Velas</b> Alejandra Juárez		Aula I Curso "C"
	Descripción		Materiales
	Un curso práctico donde los estudiantes aprenderán la ciencia básica y las técnicas artesanales para elaborar velas aromáticas y decorativas. Explorarán distintos tipos de ceras (soya, parafina), fragancias, colorantes y moldes. El objetivo es desarrollar habilidades de diseño, precisión y creatividad, con una visión hacia un posible emprendimiento artesanal.		Cera de soya y/o parafina, pabilo (mecha) encerado, esencias aromáticas, colorantes (anilinas a la grasa), envases de vidrio o lata, moldes de silicona o metal. Olla para fundir a baño María, termómetro, balanza, espátulas para remover, cuchara medidora, pistola de silicón (opcional para pabilo)
 <b>Ciencias Naturales</b>	Nombre del Curso		Lugar
	<b>Reforzando mis habilidades de razonamiento.</b> Luis Ernesto Pérez		Aula I Curso "D"
	Descripción		Materiales
	El objetivo del área de CCNN es desarrollar la inteligencia crítica y analítica de los estudiantes en las ramas de Matemática y Física, no solo para dominar las leyes del universo, sino para aplicar el discernimiento integral en la resolución de problemas		Cuaderno de notas, hojas tamaño carta y estuche.
 <b>Sociales</b>	Nombre del Curso		Lugar
	<b>Stop Motion e Inteligencia Artificial</b> Jennifer Véliz		Aula II Curso "A"
	Descripción		Materiales
	El stop motion es una técnica y su objetivo es: que los estudiantes aprendan a crear una animación en stop motion apoyándose en herramientas básicas de IA (por ejemplo, para generar ideas, fondos o sonidos).		Dispositivo y cargador de dispositivo


 <b>Sociales</b>	Nombre del Curso		Lugar
	<b>Debates LJ</b> Paola Casia		Aula II Curso "B"
	Descripción		Materiales
	En este curso los estudiantes podrán conocer Sistemas de Debate Internacional, podrán fortalecer sus habilidades discursivas y participar en torneos de Debate en el colegio y de manera interescolar.		Post it, dispositivo y cargador, cuaderno de reciclaje, fólder con gancho.


 <b>Inglés</b>	Nombre del Curso		Lugar
	<b>BOLSTER UP - Secondary Level</b> Evelyn Perdomo		Aula II Curso "C"
	Descripción		Materiales
	Improve your English level through meaningful activities. Mejora tu nivel de inglés a través de actividades significativas.		Cuaderno de espiral, láptop o tablet y estuche.


 <b>Inglés</b>	Nombre del Curso		Lugar
	<b>Create and Decorate</b> Astrid Ortíz		Aula IV Curso "A"
	Descripción		Materiales
	Imagine, create, and produce artistic designs while using proficiently English language. Imagina, crea y produce diseños artísticos mientras que usas el inglés de manera eficiente.		Tus docentes te indicarán qué necesitarán para los diferentes días de clase según la creación que realizarán.


 <b>Formación Cristiana</b>	Nombre del Curso		Lugar
	<b>Magis, un horizonte de Esperanza.</b> Rudy Contreras		Aula IV Curso "B"
	Descripción		Materiales
	¿Te has preguntado por el sentido de la vida? ¿Te gustaría descubrir y conocer un horizonte de esperanza que ilumine y de sentido a tu vida? Este electivo te ofrece una experiencia que ayude a encontrar tu horizonte desde lo que eres, con la esperanza de construir un mundo mejor. San Ignacio de Loyola: buscador de esperanza.		Estuche (con lápiz, lapicero, crayones, marcadores, tijera)

 <b>Tecnología</b>	Nombre del Curso		Lugar
	<b>Chispa Maker</b> Mario Barrios		Aula Maker
	Descripción		Materiales
	En este curso aprenderás cómo funcionan por dentro los dispositivos que usas todos los días. Explorarás circuitos, sensores y lógica digital para entender qué hace posible que un juego, un teléfono o una app respondan a ti.		Ninguno

 <b>Ciencias Naturales</b>	Nombre del Curso		Lugar
	<b>Física, Cimientos para el Magis.</b> Benigno Fuentes		Laboratorio Física
	Descripción		Materiales
	Este curso permite reforzar los conceptos y procedimientos de Física para establecer una base sólida que permita conectar de manera directa con el principio ignaciano de la Excelencia para lograr un mejor rendimiento académico.		Cuaderno, calculadora, lapiceros, lápiz, computadora. (Son los mismos materiales empleados en la asignatura)

 <b>Comunicación y Lenguaje</b>	Nombre del Curso		Lugar
	<b>Literatos en Acción</b>		CRI
	Silvia Mendizábal		
	Descripción		Materiales
	Literatos en acción tiene como objetivo mejorar habilidades comunicativas, orales y escritas. Las diferentes actividades de aprendizaje van desde la lectura de fragmentos literarios o una obra, hasta la publicación de un artículo de crítica o de creación personal. Se participará en la Feria del Libro de Guatemala (FILGUA), en Certamen de URL y otros concursos		laptop, estuche y cuaderno

 <b>Arte</b>	Nombre del Curso		Lugar
	<b>BordArte (Arte Textil)</b>		Salón Escultura
	Marta Morejón		
	Descripción		Materiales
	Aprenderás la técnica del bordado sobre tela usando hilo, aguja y otros materiales. Este arte estimula la creatividad y la paciencia, además de ser una forma relajante de expresarte. Crearás diseños únicos para decorar o regalar		Tela tipo manta, lona, entre otras. · Bastidor de bordado (de madera o plástico, tamaño mediano) · Hilos de bordar varios colores (Lustrina) · Agujas para bordar (punta redonda o mediana)

 <b>Arte</b>	Nombre del Curso		Lugar
	<b>Tipografía 26</b>		Arte 2
	Juan Rodas		
	Descripción		Materiales
	Este curso Electivo pretende compartir en aprendizajes propios de Rotulación y Composición para la creación de Carteles, apoyado en las diferentes tipografías que existen hasta la actualidad, en la creación de productos novedosos, atractivos y entretenidos. Logrando disfrute en su realización. Aprender a hacer-haciendo.		Laptop o Tablet. 3 hojas de papel acuarela tamaño carta un oficio. 08 hojas 120 gramos oficio. Marcadores de agua. Crayones de madera. Compás en buen estado. Regla graduada de 30 cms. Marcador color negro “mediano” marca sharpiee y un marcador “punta redonda” color negro marca Faber Castell. Revistas para recortes. Tijera. Lápiz mina H, 2B.

 <b>Deportes</b>	Nombre del Curso		Lugar
	<b>Defensa Personal</b>		Salón de Espejos
	Rony Morán		
	Descripción		Materiales
	Realización de ejercicios		Ropa deportiva



<https://magis.liceojavier.edu.gt>

Inscripción Cursos Magis I unidad  
Viernes 23 de enero.