





<https://magis.liceojavier.edu.gt>


Inscripción Cursos Magis I unidad  
Viernes 23 al domingo 25 de enero  
a partir de las 18:00 hrs.


## Cursos Magis I unidad - día Martes


 <b>Matemática</b>	Nombre del Curso		Lugar
	<b>Refuerzo de Matemática</b>		<b>Aula 4to "A"</b>
	Julio Max		
	Descripción		Materiales
	Refuerzo para fortalecer tus bases matemáticas para mejorar tu desempeño en la clase.		Laptop, cuaderno de trabajo y estuche
 <b>Matemática</b>	Nombre del Curso		Lugar
	<b>Ajedrez</b>		<b>Aula 4to "B"</b>
	Argentina Quan		
	Descripción		Materiales
	Conoce de técnicas, estrategias y desarrolla tu pensamiento lógico, imaginación espacial y resolución de problemas a través del Ajedrez		laptop, estuche y cuaderno de trabajo
 <b>Comunicación y Lenguaje</b>	Nombre del Curso		Lugar
	<b>Cuentos sin Fronteras</b>		<b>Aula 6to "A"</b>
	Jimmy Palencia		
	Descripción		Materiales
	Es un espacio divertido para estudiantes que disfrutan de la lectura. Leerán tres libros, explorarán bibliotecas y participarán en FILGUA. Aprenderán a formular preguntas profundas, presentar ideas creativas por escrito y ante el público, desde leer partes de cuentos e historias hasta escribir opiniones para participar en concursos.		Un cuaderno. Estuche. Libro para el curso de FILGUA.


 <b>Comunicación y Lenguaje</b>	Nombre del Curso		Lugar
	<b>Letra con color y movimiento</b> Ester López		Aula 5to "A"
	Descripción		Materiales
	Busca motivar a los estudiantes a desarrollar sus habilidades motrices de forma artística y creativa mediante la práctica del lettering y la escritura en letra cursiva. A lo largo del curso, realizarán actividades manuales que fortalecerán la motricidad fina y gruesa, estimularán la imaginación y la creatividad, y les permitirán expresar sus emociones de manera única, colorida y original.		Estuche (lápiz con buena punta, goma, tijeras) · Traer siempre agenda. · Cuaderno tipo universitario hojas blancas. · Hojas de práctica impresas. (Se darán en clase) · Marcadores punta pincel de colores o marcadores tipo crayola. · Papel contac – media yarda. · Canva (lienzo) tamaño: 9 pulgadas x 12 o (23 cm. X 30.5 cm.) · Acuarelas - Pinceles


 <b>Ciencias Naturales</b>	Nombre del Curso		Lugar
	<b>"El rincón de la aguja"</b> Paola Rosales		Aula 6to "B"
	Descripción		Materiales
	Aprenderás a crear coloridos diseños con lustrinas de colores sobre malla plástica, una técnica divertida que te permite formar figuras, patrones y decoraciones únicas. Usaremos materiales fáciles de manejar para que puedas desarrollar tu creatividad y tu habilidad, mientras elaboras un estuche o cosmetiquera por ti mismo. ¡Descubrirás cómo unos simples hilos pueden convertirse en verdaderas obras de arte!		Una malla plástica de cuadros medianos, Dos agujas capoteras sin punta, Varias lustrinas de colores alegres (mínimo 8 colores), Tijeras


 <b>Sociales</b>	Nombre del Curso		Lugar
	<b>Kirigami</b> Adriana Argueta		Aula 5to "C"
	Descripción		Materiales
	Aprenderemos a doblar y cortar papel para crear figuras creativas y divertidas.		Salón con proyector e internet. Lápiz, borrador, sacapuntas, block de hojas Ariel Cover y tijeras.


 <b>Inglés</b>	Nombre del Curso		Lugar
	<b>Bolster Up - Upper Elementary</b> Josseline López		Aula 5to "B"
	Descripción		Materiales
	Improve your English level through fun games and meaningful activities. Mejora tu nivel de inglés a través de juegos divertidos y actividades significativas.		Hojas, estuche y dispositivo


 <b>Inglés</b>	Nombre del Curso		Lugar
	<b>Drama Club</b> Ingrid Pérez		Salón Inglés Primaria
	Descripción		Materiales
	Develop communication, social, and acting skills using English representing our school in a play. Desarrolla habilidades de comunicación, sociales y de actuación utilizando el inglés para representar a tu colegio en una obra de teatro.		Pants y fotocopias para libretos durante la unidad.


 <b>Inglés</b>	Nombre del Curso		Lugar
	<b>Ballet in Motion</b> Lázaro Cinto		Salón de Espejos
	Descripción		Materiales
	Develop artistical, physical, communicative, and creative skills through learning Ballet in English and a little bit of French. Desarrolla habilidades artísticas, corporales, comunicativas en inglés (y un poco de francés) y expresivas a través del aprendizaje de Ballet.		Tu maestro indicará qué vestimenta de ballet debes traer según sea entreno o presentación para representar a tu colegio.

 <b>Tecnología</b>	Nombre del Curso		Lugar
	<b>Tecno Rutas</b> Mario Barrios		Aula Maker
	Descripción		Materiales
	Todo empieza con una caja llena de posibilidades. Lo que parece simple, pronto se convierte en movimiento, reacción y decisiones que tú controlas. Tu ingenio será la clave para que algo cobre vida... y te responda.		Laptop

 <b>Arte</b>	Nombre del Curso		Lugar
	<b>Plástica 26</b> Juan Luis Rodas		Artes 2
	Descripción		Materiales
	Es la capacidad de captar el mundo desde la propia sensibilidad, desarrollar asombro y apreciar la bondad y la belleza para recrearlas, expresarlas y transformar creativamente el entorno. Se desarrolla al percibir, contemplar, cuidar y disfrutar la naturaleza y la producción cultural local y universal.		Laptop o Tablet. 1a caja de cereal grande. Revistas para recortes. Servilletas de papel. Goma blanca. Pinceles gruesos. Tijera mediana. Compás en buen estado. Regla graduada de 30 cms. Marcadores de agua. Crayones de madera. Pliego de papel arcoíris color libre. Marcador color negro “mediano” marcador Sharpie y un marcador “punta redonda” color negro Faber Castell.

 <b>Deportes</b>	Nombre del Curso		Lugar
	<b>TaeKwonDo</b> Rony Morán		Plaza Estudiantil
	Descripción		Materiales
	Realización de ejercicios		Ropa deportiva

 <b>Orientación Psicosocial</b>	Nombre del Curso		Lugar
	<b>Club de aventuras y amistad</b>		<b>Aula 3ro "C"</b>
	Mónica Ordóñez		
	Descripción		Materiales
	Únete a un espacio donde cada actividad se convierte en una oportunidad para descubrir, convivir y crecer. En el Club de Aventuras y Amistad desarrollarás valores, fortalecerás tus habilidades sociales y vivirás experiencias que te conectarán contigo y con los demás. Una invitación a explorar, colaborar y crear vínculos genuinos.		Liga de 3 metros hecha con elástico delgado. 5 cincos Jacks 3 pares de calcetines o calcetas que ya no usen.

 <b>Acompañamiento</b>	Nombre del Curso		Lugar
	<b>El ojo fotográfico Javeriano</b>		<b>Aula 6to "C"</b>
	Isaura Velásquez		
	Descripción		Materiales
	Capta el poder de la noticia. Aprende a tomar fotografías que cuenten historias en el periódico escolar. Sé el ojo del Javier		* Tablet o computadora * Tarjeta de memoria o USB * App de edición fotográfica (se proporcionará en el curso)



<https://magis.liceojavier.edu.gt>

Inscripción Cursos Magis I unidad  
Viernes 23 al domingo 25 de enero  
a partir de las 18:00 hrs.







<https://magis.liceojavier.edu.gt>







Inscripción Cursos Magis I unidad

Viernes 23 al domingo 25 de enero


a partir de las 18:00 hrs.

## Cursos Magis I unidad - día Jueves

 <b>Arte</b>	Nombre del Curso	Lugar
	<b>Iniciación al bordado y costura manual</b> Ani García	<b>Aula 2do "B"</b>
	Descripción	Materiales
	Aprende las técnicas básicas de bordado y costura a mano para crear piezas únicas y personalizadas. En este curso descubrirás puntadas, combinaciones de colores y acabados artesanales, desarrollando tu creatividad mientras realizas proyectos textiles desde cero. Ideal para principiantes y amantes del trabajo hecho a mano.	Los materiales a utilizar serían los siguientes: · Bastidor para bordar, uno pequeño y uno mediano, ya sea de plástico o de madera. · Agujas finas con punta, no capotera. · Lustrina de varios colores (Dependiendo el diseño que se realizará en clase) · Tijeras. · 3 yardas de manta cruda. · 2 yardas de tela de cuadritos · Conos de hilo de diferentes colores (Dependiendo del diseño que se realizará en clase) · Tiza de cera en color blanco y lapicero para tela que se borra con el calor. · 2 yardas de entretela fina de color blanca con pegamento. · Enhebrador para aguja. · Mostacilla. · Aguja para mostacilla. · 2 yardas de guata para relleno · Botones. · Un dedal. · Alfileres · Alfiletero. · Cinta métrica · Metro. · Papel craft, manila, o mantequilla. · Lápiz, lapicero. · Pegamento para tela. · Descosedor.
 <b>Matemática</b>	Nombre del Curso	Lugar
	<b>Ajedrez</b> Argentina Quan	<b>Aula 4to "A"</b>
	Descripción	Materiales
	Conoce de técnicas, estrategias y desarrolla tu pensamiento lógico, imaginación espacial y resolución de problemas a través del Ajedrez	laptop, estuche y cuaderno de trabajo
 <b>Inglés</b>	Nombre del Curso	Lugar
	<b>Bolster Up - Upper Elementary</b> Elsa Pineda	<b>Aula 4to "B"</b>
	Descripción	Materiales
	Improve your English level through meaningful and fun conversations and games. Mejora tu inglés a través de juegos y conversaciones significativas y divertidas.	Estuche completo, cuaderno y dispositivo.
 <b>Ciencias Naturales</b>	Nombre del Curso	Lugar
	<b>Explorando el Arte del Papel</b> Judith Ortíz	<b>Aula 4to "C"</b>
	Descripción	Materiales
	Nos introduciremos en el arte del origami para desarrollar creatividad, concentración y coordinación. Al crear animales con materiales reciclados, los niños valoran el cuidado de la creación descubriendo el placer de aprender con sus manos y el corazón en armonía con la naturaleza.	Serie de Papel lustre de colores, cajas de cereal y, en algunos casos, un lápiz para marcar líneas guía y muestras de cada figura.

 <b>Formación Cristiana</b>	Nombre del Curso		Lugar
	<b>CreArte primaria alta</b>		<b>Aula 5to "A"</b>
	Sergio Morataya		
	Descripción		Materiales
	En Cre-Arte, tendrás la oportunidad de transformar espacios del colegio con tus creaciones y transmitir mensajes inspiradores. Aquí tus manos crean, tu corazón inspira y juntos hacemos de cada rincón un reflejo de nuestra creatividad.		Estuche y hojas en blanco.
 <b>Inglés</b>	Nombre del Curso		Lugar
	<b>International Spelling Bee</b>		<b>Aula 5to "B"</b>
	Abigaíl Galicia		
	Descripción		Materiales
	Participate in our Virtual International Spelling Bee contest and get to know new friends from around the world. Participa en nuestro Concurso Virtual e Internacional de Spelling Bee y conoce nuevos amigos alrededor del mundo.		Estuche y dispositivo
 <b>Sociales</b>	Nombre del Curso		Lugar
	<b>Kirigami</b>		<b>Aula 5to "C"</b>
	Adriana Argueta		
	Descripción		Materiales
	Aprenderemos a doblar y cortar papel para crear figuras creativas y divertidas.		Salón con proyector e internet. Lápiz, borrador, sacapuntas, block de hojas Ariel Cover y tijeras.
 <b>Matemática</b>	Nombre del Curso		Lugar
	<b>Olimpiadas de Matemática</b>		<b>Aula 6to "A"</b>
	Katherinne Sánchez		
	Descripción		Materiales
	Refuerzo para fortalecer tus bases matemáticas para mejorar tu desempeño en la clase.		Laptop, cuaderno de trabajo y estuche
 <b>Ciencias Naturales</b>	Nombre del Curso		Lugar
	<b>Hilos en Acción</b>		<b>Aula 6to "B"</b>
	Carolina Camposeco		
	Descripción		Materiales
	Learn to produce English sounds like a native. Aprende a producir sonidos en inglés como un nativo.		Estuche y hojas en blanco.
 <b>Comunicación y Lenguaje</b>	Nombre del Curso		Lugar
	<b>Ritmo y energía</b>		<b>Auditorio</b>
	Jimmy Palencia		
	Descripción		Materiales
	"Ritmo y energía" es un espacio divertido para desarrollar fuerza, coordinación, resistencia y expresión corporal a través del baile y el ejercicio físico, promoviendo hábitos saludables, autoestima y trabajo en equipo.		Ropa deportiva

 <b>Deportes</b>	Nombre del Curso		Lugar
	<b>Natación</b> Edgar Siliezar		Piscina
	Descripción		Materiales
	Realización de ejercicios		Implementos de natación (gorro, calzoneta de lycra, lentes y kit de higiene)

 <b>Arte</b>	Nombre del Curso		Lugar
	<b>Tipografía 26</b> Juan Luis Rodas		Arte 2
	Descripción		Materiales
	<p>Este curso Electivo pretende compartir en aprendizajes propios de Rotulación y Composición para la creación de Carteles, apoyado en las diferentes tipografías que existen hasta la actualidad, en la creación de productos novedosos, atractivos y entretenidos. Logrando disfrute en su realización. Aprender a hacer-haciendo.</p>		<p>Laptop o Tablet. 3 hojas de papel acuarela tamaño carta un oficio. 08 hojas 120 gramos oficio. Marcadores de agua. Crayones de madera. Compás en buen estado. Regla graduada de 30 cms. Marcador color negro “mediano” marca sharpiee y un marcador “punta redonda” color negro marca Faber Castell. Revistas para recortes. Tijera. Lápiz mina H, 2B.</p>



<https://magis.liceojavier.edu.gt>

Inscripción Cursos Magis I unidad  
Viernes 23 al domingo 25 de enero  
a partir de las 18:00 hrs.